




Légende

Zone PS
 Zone de plaine et de plateau ou l'infiltration des eaux pluviales n'est pas possible comme évacuation principale


Sous zone Pi Orange
 Zone de Plaine et de plateau favorable a priori à l'Infiltration des eaux pluviales


Sous zone Pi Verte
 Zone de Plaine et de plateau favorable a priori à l'Infiltration des eaux pluviales


Zone C
 Zone de coteau ou de montagne ou l'infiltration des eaux pluviales n'est pas possible comme évacuation principale. Evacuation principale des eaux pluviales dans le réseau hydrographique de surface
